

I. Общие сведения

| | |
|---|--|
| <i>Наименование образовательной организации</i> | Курганский институт железнодорожного транспорта - филиал федерального государственного бюджетного образовательного учреждения высшего образования "Уральский государственный университет путей сообщения" в г.Кургане (КИЖТ УрГУПС) |
| <i>Регион, адрес</i> | Курганская область 640000, г. Курган, ул. К.Мяготина, д. 147 на карте |
| <i>Ректор</i> | Васильев Игорь Львович |
| <i>Ведомственная принадлежность</i> | Федеральное агентство железнодорожного транспорта |
| <i>web-сайт</i> | http://www.usurt.ru |
| <i>Учредитель(и)</i> | Федеральное агентство железнодорожного транспорта |
| <i>Профиль организации</i> | образовательные организации транспортной направленности |

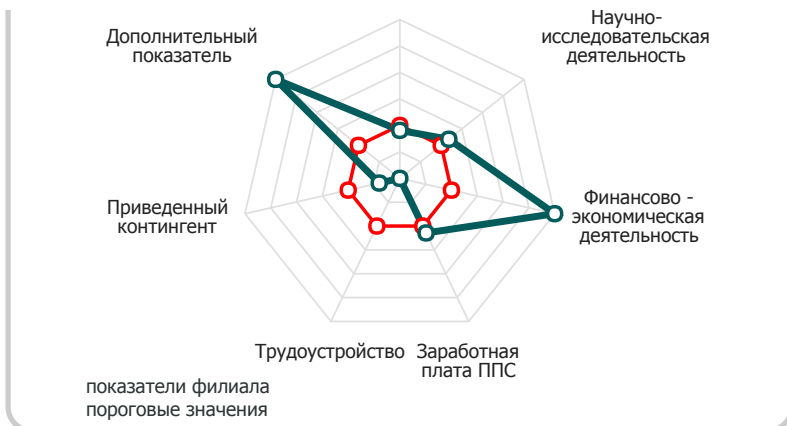
Сведения о головной образовательной организации

| | |
|---|--|
| <i>Наименование образовательной организации</i> | Федеральное государственное бюджетное образовательное учреждение высшего образования «Уральский государственный университет путей сообщения» |
| <i>Регион</i> | Свердловская область |

II. Сведения по показателям мониторинга эффективности деятельности

Позиции организации по основным показателям в сравнении с пороговыми значениями

Курганский институт железнодорожного транспорта - филиал федерального государственного бюджетного образовательного учреждения высшего образования "Уральский государственный университет путей сообщения" в г.Кургане (КИЖТ УрГУПС)



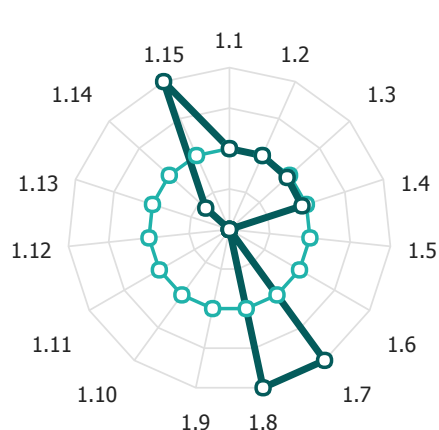
| | | | | |
|-----|---------------------------------------|----------------------------------|---------|-----------------|
| E.1 | Образовательная деятельность | 54,42 | 60 | -1,8% (55,42) |
| E.2 | Научно-исследовательская деятельность | 60,75 | 51,28 | +2,5% (59,29) |
| E.4 | Финансово-экономическая деятельность | 8366,51 | 1327,57 | +9,1% (7671,53) |
| E.5 | Зарботная плата ППС | 171,69 | 150 | +13,1% (151,75) |
| E.6 | Трудоустройство | не предоставлены сведения в ФРДО | 75 | +0,0% (0) |
| E.7 | Приведенный контингент | 87,8 | 220 | +10,7% (79,3) |
| E.8 | Дополнительный показатель | 40,43 | 7 | +33,0% (30,39) |

***) По вопросам, связанным с показателем **трудоустройства**, необходимо обращаться на портал vo.graduate.edu.ru или по электронной почте support@graduate.edu.ru.

Методика расчета показателей мониторинга 2017 года (ЛО-27/05вн от 14.03.2017 г.) (PDF)

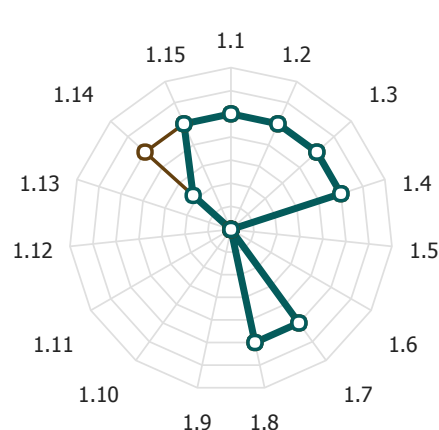
III. Результаты мониторинга образовательной организации по направлениям деятельности

Образовательная деятельность



медианные значения показателей государственных и муниципальных филиалов

показатели филиала



медианные значения показателей филиалов данного региона

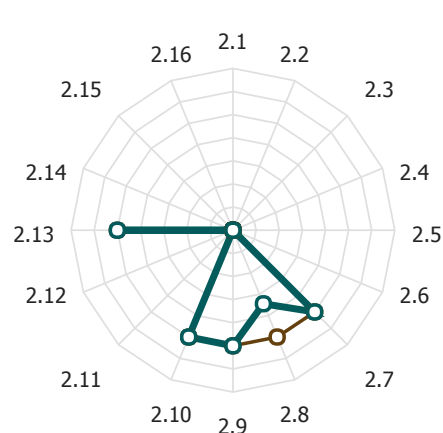
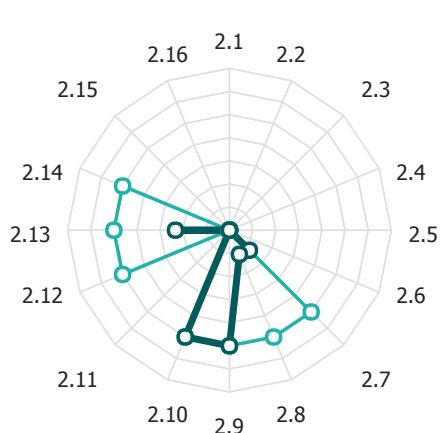
показатели филиала

| № п/п | Наименование показателя | Единица измерения | Значение показателя |
|-------|--|-------------------|---------------------|
| 1.1 | Средний балл ЕГЭ студентов, принятых по результатам ЕГЭ на обучение по очной форме по программам бакалавриата и специалитета за счет средств соответствующих бюджетов бюджетной системы РФ | балл | 54,98 |

Курганский институт железнодорожного транспорта - филиал федерального государственного бюджетного образовательного учреждения высшего образования "Уральский государственный университет путей сообщения" в г.Кургане (КИЖТ УрГУПС)

| № п/п | Наименование показателя | Единица | Значение |
|-------|--|---------|----------|
| 1.4 | усредненный по реализуемым направлениям (специальностям) минимальный балл ЕГЭ студентов, принятых по результатам ЕГЭ на обучение по очной форме на программы бакалавриата и специалитета | | |
| 1.5 | Численность студентов, победителей и призеров заключительного этапа всероссийской олимпиады школьников, членов сборных команд Российской Федерации, участвовавших в международных олимпиадах по общеобразовательным предметам по специальностям и (или) направлениям подготовки, соответствующим профилю всероссийской олимпиады школьников или международной олимпиады, принятых на очную форму обучения на первый курс по программам бакалавриата и специалитета без вступительных испытаний | человек | 0 |
| 1.6 | Численность студентов, победителей и призеров олимпиад школьников, принятых на очную форму обучения на первый курс по программам бакалавриата и специалитета по специальностям и (или) направлениям подготовки, соответствующим профилю олимпиады школьников, без вступительных испытаний | человек | 0 |
| 1.7 | Численность студентов, принятых по результатам целевого приема на первый курс на очную форму обучения по программам бакалавриата и специалитета | человек | 17 |
| 1.8 | Удельный вес численности студентов, принятых по результатам целевого приема на первый курс на очную форму обучения по программам бакалавриата и специалитета в общей численности студентов, принятых на первый курс по программам бакалавриата и специалитета на очную форму обучения | % | 38,64 |
| 1.9 | Удельный вес численности студентов (приведенного контингента), обучающихся по программам магистратуры, в общей численности приведенного контингента обучающихся по образовательным программам бакалавриата, специалитета и магистратуры | % | 0,00 |
| 1.10 | Удельный вес численности обучающихся (приведенного контингента), по программам магистратуры, подготовки научно-педагогических кадров в аспирантуре (адъюнктуре), ординатуры, интернатуры, ассистентуры-стажировки в общей численности приведенного контингента обучающихся по основным образовательным программам высшего образования | % | 0,00 |
| 1.11 | Удельный вес численности студентов, имеющих диплом бакалавра, специалиста или магистра других организаций, принятых на первый курс на обучение по программам магистратуры образовательной организации, в общей численности студентов, принятых на первый курс по программам магистратуры на очную форму обучения | % | 0,00 |
| 1.12 | Удельный вес численности обучающихся по программам магистратуры, подготовки научно-педагогических кадров в аспирантуре (адъюнктуре), ординатуры, ассистентуры-стажировки, имеющих диплом бакалавра, диплом специалиста или диплом магистра других организаций в общей численности обучающихся по программам магистратуры, подготовки научно-педагогических кадров в аспирантуре (адъюнктуре), ординатуры, ассистентуры-стажировки | % | 0,00 |
| 1.13 | Численность аспирантов (адъюнктов), ординаторов, интернов, ассистентов-стажеров образовательной организации в расчете на 100 студентов (приведенного контингента) | человек | 0,00 |
| 1.14 | Удельный вес численности слушателей из сторонних организаций в общей численности слушателей, прошедших обучение в образовательной организации по программам повышения квалификации или профессиональной переподготовки | % | 37,70 |
| 1.15 | Удельный вес численности студентов, обучающихся по направлениям подготовки бакалавриата, специалитета, и магистратуры по областям знаний «Инженерное дело, технологии и технические науки», «Здравоохранение и медицинские науки», «Образование и педагогические науки», с которыми заключены договоры о целевом обучении, в общей численности студентов, обучающихся по указанным областям знаний | % | 25,15 |

Научно-исследовательская деятельность

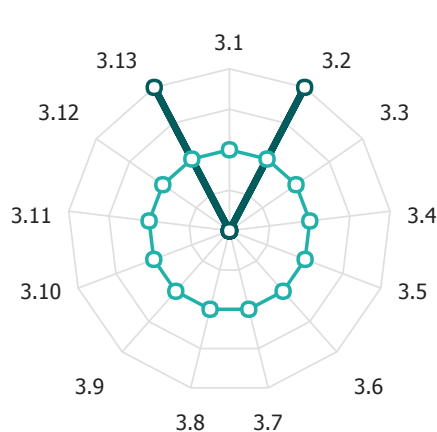


| № п/п | Наименование показателя | Единица | Значение |
|-------|-------------------------|---------|----------|
|-------|-------------------------|---------|----------|

Курганский институт железнодорожного транспорта - филиал федерального государственного бюджетного образовательного учреждения высшего образования "Уральский государственный университет путей сообщения" в г.Кургане (КИЖТ УрГУПС)

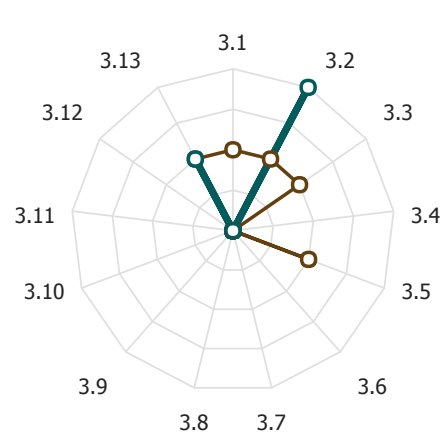
| | | | |
|------|---|----------|--------|
| 2.3 | Количество цитирований публикаций, изданных за последние 5 лет, индексируемых в Российском индексе научного цитирования (далее – РИНЦ) в расчете на 100 НПР | ед. | - |
| 2.4 | Число публикаций организации, индексируемых в информационно-аналитической системе научного цитирования Web of Science, в расчете на 100 НПР | ед. | - |
| 2.5 | Число публикаций организации, индексируемых в информационно-аналитической системе научного цитирования Scopus, в расчете на 100 НПР | ед. | - |
| 2.6 | Число публикаций организации, индексируемых в информационно-аналитической системе научного цитирования РИНЦ, в расчете на 100 НПР | ед. | - |
| 2.7 | Общий объем научно-исследовательских и опытно-конструкторских работ (далее – НИОКР) | тыс.руб. | 419,20 |
| 2.8 | Удельный вес доходов от НИОКР в общих доходах образовательной организации | % | 0,73 |
| 2.9 | Удельный вес НИОКР, выполненных собственными силами (без привлечения соисполнителей), в общих доходах образовательной организации от НИОКР | % | 100,00 |
| 2.10 | Доходы от НИОКР (за исключением средств бюджетов бюджетной системы Российской Федерации, государственных фондов поддержки науки) в расчете на одного НПР | тыс.руб. | 60,75 |
| 2.11 | Количество лицензионных соглашений | ед. | - |
| 2.12 | Удельный вес средств, полученных образовательной организацией от использования результатов интеллектуальной деятельности, в общих доходах образовательной организации | % | 0,00 |
| 2.13 | Удельный вес численности НПР без ученой степени – до 30 лет, кандидатов наук – до 35 лет, докторов наук – до 40 лет, в общей численности НПР | % | 5,00 |
| 2.14 | Удельный вес научно-педагогических работников, защитивших кандидатские и докторские диссертации за отчетный период в общей численности НПР | % | 0,00 |
| 2.15 | Количество научных журналов, в том числе электронных, издаваемых образовательной организацией | ед. | - |
| 2.16 | Количество полученных грантов за отчетный год в расчете на 100 НПР | ед. | - |

Международная деятельность



медианные значения показателей государственных и муниципальных филиалов

показатели филиала



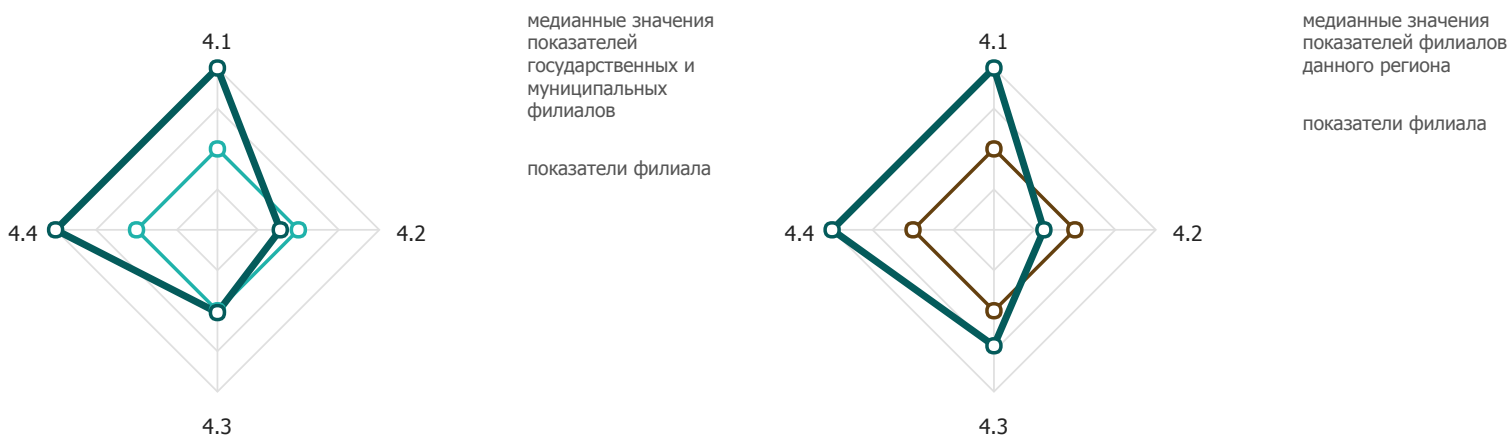
медианные значения показателей филиалов данного региона

показатели филиала

| № п/п | Наименование показателя | Единица измерения | Значение показателя |
|-------|--|-------------------|---------------------|
| 3.1 | Удельный вес численности иностранных студентов (кроме стран Содружества Независимых Государств (далее – СНГ)), обучающихся программам бакалавриата, специалитета, магистратуры, в общей численности студентов (приведенный контингент) | % | 0,00 |
| 3.2 | Удельный вес численности иностранных студентов из СНГ, обучающихся по программам бакалавриата, специалитета, магистратуры, в общей численности студентов (приведенный контингент) | % | 9,45 |
| 3.3 | Удельный вес численности иностранных студентов, завершивших освоение образовательных программ бакалавриата, специалитета, магистратуры, в общей численности | % | 0,00 |

| | | | |
|------|---|----------|--------|
| | магистратуры, в общей численности студентов (приведенный контингент) | | |
| 3.6 | Удельный вес численности студентов, обучающихся по очной форме обучения по образовательным программам бакалавриата, программам специалитета, программам магистратуры, прошедших обучение за рубежом не менее семестра (триместра), в общей численности студентов, обучающихся по очной форме обучения | % | 0,00 |
| 3.7 | Численность студентов иностранных образовательных организаций, прошедших обучение в образовательной организации по образовательным программам бакалавриата, программам специалитета, программам магистратуры, не менее семестра (триместра) в расчете на 100 студентов, обучающихся по очной форме обучения | ед. | 0,00 |
| 3.8 | Удельный вес численности иностранных граждан из числа НПР в общей численности НПР | % | 0,00 |
| 3.9 | Численность зарубежных ведущих профессоров, преподавателей и исследователей, работающих в образовательной организации не менее 1 семестра | человек | 0 |
| 3.10 | Удельный вес численности иностранных граждан (кроме стран СНГ) из числа аспирантов (адъюнктов), ординаторов, интернов, ассистентов-стажеров образовательной организации в общей численности аспирантов (адъюнктов), ординаторов, интернов, ассистентов-стажеров | % | 0,00 |
| 3.11 | Удельный вес численности иностранных граждан из стран СНГ из числа аспирантов (адъюнктов), ординаторов, интернов, ассистентов-стажеров образовательной организации в общей численности аспирантов (адъюнктов), ординаторов, интернов, ассистентов-стажеров | % | 0,00 |
| 3.12 | Объем средств, полученных образовательной организацией от выполнения НИОКР от иностранных граждан и иностранных юридических лиц | тыс.руб. | 0,00 |
| 3.13 | Объем средств от образовательной деятельности, полученных образовательной организацией от иностранных граждан и иностранных юридических лиц | тыс.руб. | 619,70 |

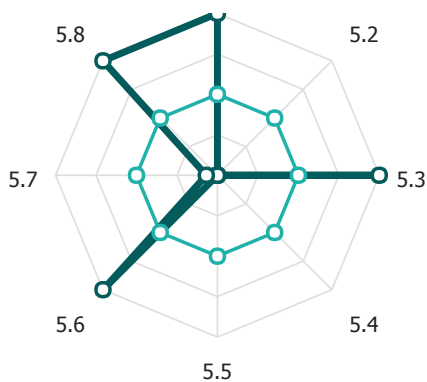
Финансово-экономическая деятельность



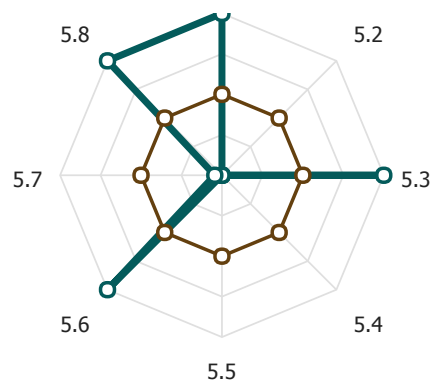
| № п/п | Наименование показателя | Единица измерения | Значение показателя |
|-------|---|-------------------|---------------------|
| 4.1 | Доходы образовательной организации из средств от приносящей доход деятельности в расчете на одного НПР | тыс.руб. | 4 067,72 |
| 4.2 | Доля доходов из средств от приносящей доход деятельности в доходах по всем видам финансового обеспечения (деятельности) образовательной организации | % | 48,62 |
| 4.3 | Отношение средней заработной платы НПР в образовательной организации (из всех источников) к средней заработной плате по экономике региона | % | 167,36 |
| 4.4 | Доходы образовательной организации из всех источников в расчете на численность студентов (приведенный контингент) | тыс.руб. | 657,50 |

Инфраструктура

Курганский институт железнодорожного транспорта - филиал федерального государственного бюджетного образовательного учреждения высшего образования "Уральский государственный университет путей сообщения" в г.Кургане (КИЖТ УрГУПС)



государственных и муниципальных филиалов
показатели филиала

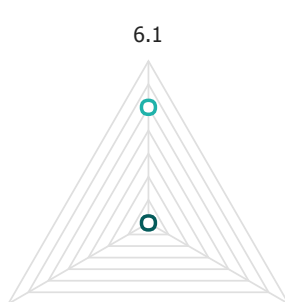


данного региона
показатели филиала

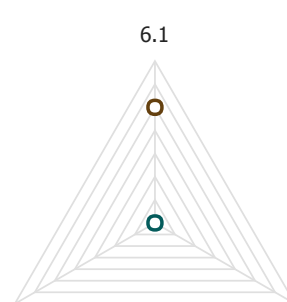
| № п/п | Наименование показателя | Единица измерения | Значение показателя |
|-------|---|-------------------|---------------------|
| 5.1 | Общая площадь учебно-лабораторных помещений в расчете на одного студента (приведенного контингента), в том числе: | м ² | 127,37 |
| 5.2 | имеющихся на праве собственности | м ² | 0,00 |
| 5.3 | закрепленных на праве оперативного управления | м ² | 127,37 |
| 5.4 | предоставленных в безвозмездное пользование | м ² | 0,00 |
| 5.5 | предоставленных в аренду | м ² | 0,00 |
| 5.6 | Количество персональных компьютеров в расчете на одного студента (приведенного контингента) | ед. | 3,53 |
| 5.7 | Удельный вес стоимости машин и оборудования (не старше 5 лет) в общей стоимости машин и оборудования | % | 3,82 |
| 5.8 | Количество экземпляров печатных учебных изданий (включая учебники и учебные пособия) из общего количества единиц хранения библиотечного фонда, состоящих на учете в расчете на одного студента (приведенного контингента) | ед. | 864,02 |

Информационно-аналитические материалы по результатам проведения мониторинга эффективности деятельности образовательных организаций высшего образования 2017 года

Трудоустройство



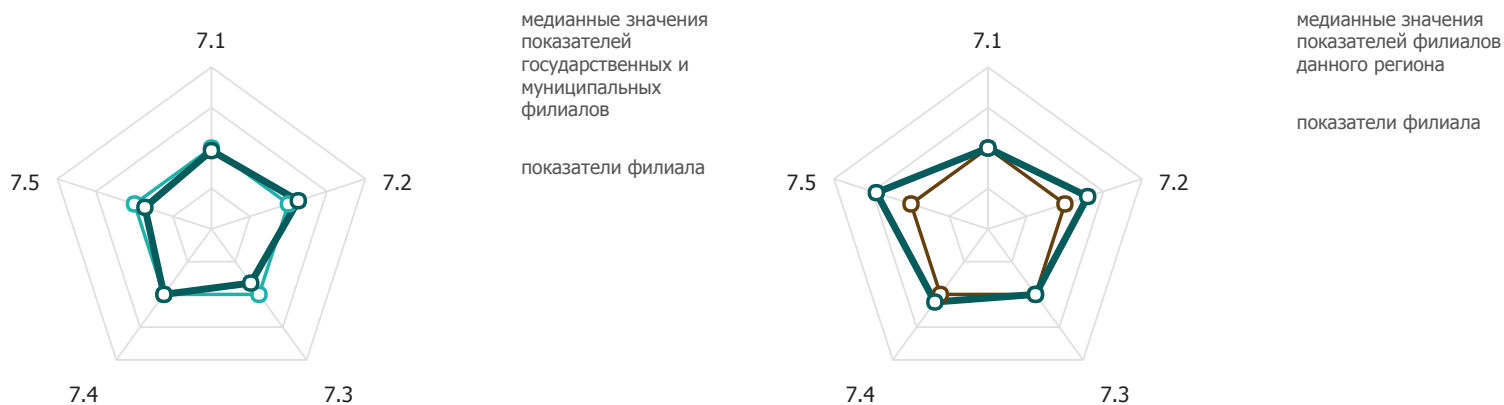
медианные значения показателей государственных и муниципальных филиалов
показатели филиала



медианные значения показателей филиалов данного региона
показатели филиала

организации обучающихся по основным образовательным программам высшего образования

Кадровый состав



| № п/п | Наименование показателя | Единица измерения | Значение показателя |
|-------|---|-------------------|---------------------|
| 7.1 | Удельный вес НПР, имеющих ученую степень кандидата наук, в общей численности НПР | % | 65,22 |
| 7.2 | Удельный вес НПР имеющих ученую степень доктора наук, в общей численности НПР | % | 11,59 |
| 7.3 | Удельный вес НПР, имеющих ученую степень кандидата и доктора наук, в общей численности НПР образовательной организации (без совместителей и работающих по договорам гражданско-правового характера) | % | 64,44 |
| 7.4 | Число НПР, имеющих ученую степень кандидата и доктора наук, в расчете на 100 студентов | ед. | 3,17 |
| 7.5 | Доля штатных работников ППС в общей численности ППС | % | 68,42 |

IV. Роль организации в системе подготовки кадров для региона

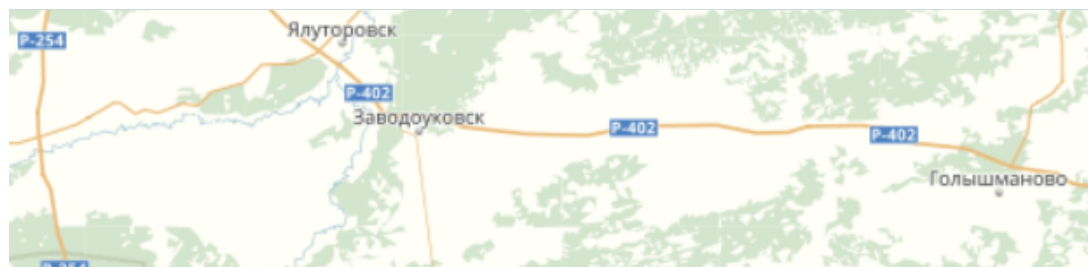
Уральский федеральный округ
Курганская область

7 организаций высшего образования
 (из числа принявших участие в мониторинге*)

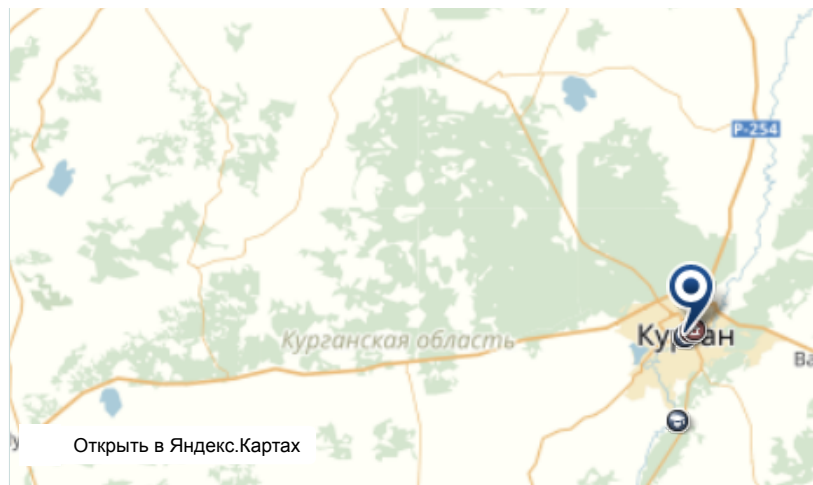
17 869 студентов (бакалавриата, специалитета, магистратуры)

г. Курган

4 организации высшего образования [список](#)



Курганский институт железнодорожного транспорта - филиал федерального государственного бюджетного образовательного учреждения высшего образования "Уральский государственный университет путей сообщения" в г.Кургане (КИЖТ УрГУПС)



в т.ч. очной формы обучения

за счет бюджетных ассигнований **55,1%** по договорам об оказании платных образовательных услуг **44,9%**

| | Доля в субъекте РФ | Приведенный контингент студентов |
|---|--------------------|----------------------------------|
| Математические и естественные науки | 0,0% | 0 чел. |
| Инженерное дело, технологии и технические науки | 5,6% | 87,8 чел. |
| Здравоохранение и медицинские науки | 0,0% | 0 чел. |
| Сельское хозяйство и сельскохозяйственные науки | 0,0% | 0 чел. |
| Науки об обществе | 0,0% | 0 чел. |
| Образование и педагогические науки | 0,0% | 0 чел. |
| Гуманитарные науки | 0,0% | 0 чел. |
| Искусство и культура | 0,0% | 0 чел. |

^{*)} Кроме образовательных организаций федеральных государственных органов, осуществляющих подготовку кадров в интересах обороны и безопасности государства, обеспечения законности и правопорядка, а также организаций, не предоставивших сведения в рамках мониторинга.

| Реализуемые УГН(С) | Приведенный контингент студентов | Доля приведенного контингента студентов по УГН(С) от общего приведенного контингента студентов организации | Доля приведенного контингента студентов от общего приведенного контингента студентов, обучающихся по данной УГН(С) в регионе | Число вузов, реализующих образовательные программы данной УГН(С), в регионе | | Число филиалов, реализующих образовательные программы данной УГН(С), в регионе | |
|--|----------------------------------|--|--|---|---|--|---|
| | | | | | | | |
| по перечням, утвержденным приказами Минобрнауки России от 12.09.2013 №1060, №1061 | | | | | | | |
| 23.00.00 - Техника и технологии наземного транспорта | 87,8 | 100% | 19,86% | 1 | - | 1 | - |

- образовательные организации высшего образования;
- филиалы;
- вузы (филиалы), находящиеся в стадии реорганизации/ реорганизованные

V. Дополнительные характеристики образовательной организации

| № п/п | Наименование показателя | Единица измерения | Значение показателя образовательной организации |
|-------------------------------------|---|-------------------|---|
| 1 | 2 | 3 | 4 |
| Образовательная деятельность | | | |
| 1 | Общая численность студентов, обучающихся по программам бакалавриата, специалитета, магистратуры | чел. | 167 |
| | в том числе: | | |
| | по очной форме обучения | чел. | 79 |
| | по очно-заочной (вечерней) форме обучения | чел. | 0 |
| | по заочной форме обучения | чел. | 88 |

Курганский институт железнодорожного транспорта - филиал федерального государственного бюджетного образовательного учреждения высшего образования "Уральский государственный университет путей сообщения" в г.Кургане (КИЖТ УрГУПС)

| | | | |
|-----------------------------------|--|-----------|--------|
| 3 | Доля обучающихся по программам бакалавриата, специалитета, магистратуры в очной форме | % | 47,31 |
| 4 | Доля обучающихся по программам бакалавриата в общей численности обучающихся по программам бакалавриата, специалитета, магистратуры | % | 0,00 |
| 5 | Доля обучающихся по программам магистратуры в общей численности обучающихся по программам бакалавриата, специалитета, магистратуры | % | 0,00 |
| 6 | Общая численность слушателей программ дополнительного профессионального образования | чел. | 122 |
| 7 | Общая численность обучающихся по программам среднего профессионального образования | чел. | 926 |
| 8 | Число предприятий, с которыми заключены договоры на подготовку специалистов | ед. | 7 |
| 9 | Число предприятий, являющихся базами практики, с которыми оформлены договорные отношения | ед. | 5 |
| Научная деятельность | | | |
| 10 | Общий объем средств, поступивших (за отчетный год) от выполнения НИОКР, выполненных собственными силами | тыс. руб. | 419,2 |
| 11 | Общий объем средств, поступивших (за отчетный год) от выполнения работ, услуг, связанных с научными, научно-техническими, творческими услугами и разработками, выполненных собственными силами | тыс. руб. | 419,2 |
| 12 | Общее количество публикаций организации в расчете на 100 НПР | ед. | 0,00 |
| 13 | Количество бизнес-инкубаторов | ед. | 0 |
| 14 | Количество технопарков | ед. | 0 |
| 15 | Количество центров коллективного пользования научным оборудованием | ед. | 0 |
| 16 | Количество малых предприятий | ед. | 0 |
| 17 | Общая численность аспирантов (адъюнктов), интернов, ординаторов, ассистентов-стажеров | чел. | 0 |
| 18 | Доля аспирантов (адъюнктов), интернов, ординаторов, ассистентов-стажеров, обучающихся в очной форме | % | 0,00 |
| 19 | Общая численность докторантов | чел. | 0 |
| 20 | Число диссертационных советов | ед. | 0 |
| Кадровый потенциал | | | |
| 21 | Общая численность работников образовательной организации (без внешних совместителей и работающих по договорам ГПХ) | чел. | 63 |
| 22 | Общая численность ППС (без внешних совместителей и работающих по договорам ГПХ) | чел. | 13 |
| 23 | Общая численность научных работников (без внешних совместителей и работающих по договорам ГПХ) | чел. | 1 |
| 24 | Доля ППС, имеющих ученые степени | % | 69,23 |
| 25 | Доля научных работников, имеющих ученые степени | % | 100,00 |
| 26 | Доля ППС возрастной категории моложе 65 лет | % | 69,23 |
| 27 | Доля ППС возрастной категории моложе 40 лет | % | 30,77 |
| 28 | Средняя заработная плата ППС (без внешних совместителей и работающих по договорам ГПХ) | тыс. руб. | 44,98 |
| 29 | Средняя заработная плата научных работников (без внешних совместителей и работающих по договорам ГПХ) | тыс. руб. | 15,00 |
| Международная деятельность | | | |
| 30 | Общая численность иностранных студентов, обучающихся по программам бакалавриата, специалитета, магистратуры | чел. | 11 |
| 31 | Доля иностранных студентов в общей численности студентов, обучающихся по программам бакалавриата, специалитета, магистратуры | % | 6,59 |
| 32 | Общее число образовательных программ высшего образования, реализуемых совместно с зарубежными вузами и ведущих к получению двух дипломов | ед. | 0 |
| 33 | Общая численность обучающихся по очной форме обучения по программам бакалавриата, специалитета, магистратуры, реализуемым совместно с зарубежными вузами и ведущим к получению двух дипломов | чел. | 0 |
| 34 | Общая численность иностранных аспирантов (адъюнктов), интернов, ординаторов, ассистентов-стажеров | чел. | 0 |
| 35 | Число статей, подготовленных совместно с зарубежными организациями | ед. | 0 |
| 36 | Доходы филиала из иностранных источников на выполнение НИОКР | тыс. руб. | 0,00 |

Курганский институт железнодорожного транспорта - филиал федерального государственного бюджетного образовательного учреждения высшего образования "Уральский государственный университет путей сообщения" в г.Кургане (КИЖТ УрГУПС)

| | | | |
|---|---|----------------|-----------|
| 38 | Количество созданных результатов интеллектуальной деятельности, имеющих правовую охрану за пределами России | ед. | 0 |
| Инфраструктура | | | |
| 39 | Общая площадь зданий (помещений) | м ² | 15 012 |
| 40 | Площадь учебно-лабораторных зданий | м ² | 11 183 |
| 41 | Площадь, предназначенная для научно-исследовательских подразделений | м ² | 0 |
| 42 | Площадь общежитий | м ² | 3 545 |
| 43 | Площадь крытых спортивных сооружений | м ² | 459 |
| 44 | Доля студентов, не обеспеченных собственным общежитием, в числе студентов, нуждающихся в общежитии | % | 0,00 |
| 45 | Количество персональных компьютеров | ед. | 310 |
| 46 | Доля персональных компьютеров, имеющих доступ к Интернету | % | 76,77 |
| 47 | Наличие электронной библиотечной системы | да/нет | да |
| Финансово-экономическая деятельность | | | |
| 48 | Доходы филиала из всех источников | тыс. руб. | 57 728,90 |
| 49 | Доходы филиала из внебюджетных источников | тыс. руб. | 28 067,30 |
| 50 | Доля доходов филиала из внебюджетных источников | % | 48,62 |
| 51 | Доля доходов филиала из федерального бюджета | % | 51,38 |
| 52 | Доля доходов филиала из бюджета субъекта РФ и местного бюджета | % | 0,00 |
| 53 | Доля доходов филиала от образовательной деятельности в общих доходах филиала | % | 95,37 |
| 54 | Доля доходов филиала от научных исследований и разработок в общих доходах филиала | % | 0,73 |
| 55 | Доля внебюджетных средств в доходах от образовательной деятельности | % | 46,12 |
| 56 | Доля внебюджетных средств в доходах от научных исследований и разработок | % | 100,00 |